



Central de alarme de incêndio convencional

CIC 24L

110V / 220V


BIVOLT  
AUTOMÁTICO

24  
Vdc


TENSÃO DE  
FUNCIONAMENTO



SAÍDA AUXILIAR  
RELÉ



L	A	P
240 mm	290 mm	100 mm



A central de alarme de incêndio CIC 24L é de modelo convencional e ideal para pequenos e médios ambientes. Com um excelente custo-benefício, comporta até 24 laços, podendo ser instalados 20 dispositivos em cada laço. É de fácil operação, permitindo que o usuário monitore o sistema com agilidade através do painel com LEDs.

### Características

- » Painel com LEDs
- » Temporização para disparo de alarme geral
- » Possui chave bloqueio de teclado: uma chave removível impede que a central seja operada por pessoas não-qualificadas
- » Proteção contra surtos
- » Gabinete exclusivo
- » Saída auxiliar relé (contato seco)

## Especificações técnicas

Produto	CIC 24L
Tensão de alimentação	100 a 240 Vac
Tensão de operação	24 Vdc
Consumo em vigília máximo	7 W com todos os laços instalados e a central sem alarmes
Número de laços	24
Número de pontos por laço	20
Topologia	Classe B
Formas de detecção	Corrente no laço
Corrente de vigília por dispositivo	< 0,1 mA @ 24 V
Corrente de alarme por dispositivo	10 mA a 50 mA @ 24 V
Saída de relé	Uma saída configurável de contato seco (máx. 30 V, 2 A)
Saída de sirene	Uma saída supervisionada de 1,1 A
Temperatura de operação	0 a 50 °C
Umidade relativa	< 95% (sem condensação)
Filtro	Proteção contra surtos nos laços, na saída de sirene e fonte de alimentação
Cor	Cinza ártico
Peso	3 kg (com baterias)
Dimensões (L x A x P)	240 x 290 x 100 mm

## Conheça também



Detector de temperatura convencional



Detector de fumaça convencional

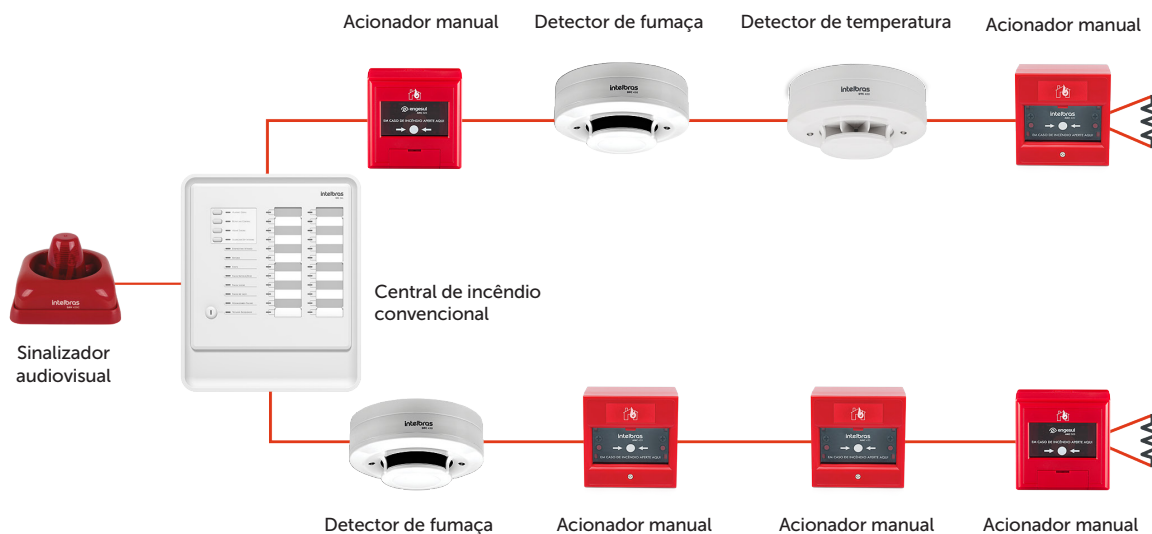


Sinalizador audiovisual convencional



Acionador manual convencional

## Cenário de aplicação



Este produto deve ser instalado e configurado por um **técnico qualificado**

Suporte a clientes: (48) 2106 0006

Fórum: [forum.intelbras.com.br](http://forum.intelbras.com.br)

Suporte via chat e e-mail: [intelbras.com.br/suporte-tecnico](http://intelbras.com.br/suporte-tecnico)

SAC: 0800 7042767

Onde comprar? Quem instala?: 0800 7245115

Intelbras S/A – Indústria de Telecomunicação Eletrônica Brasileira  
Rodovia BR 101, km 210 – Área Industrial – São José/SC – 88104-800  
[www.intelbras.com.br](http://www.intelbras.com.br)  
01.20

**intelbras**